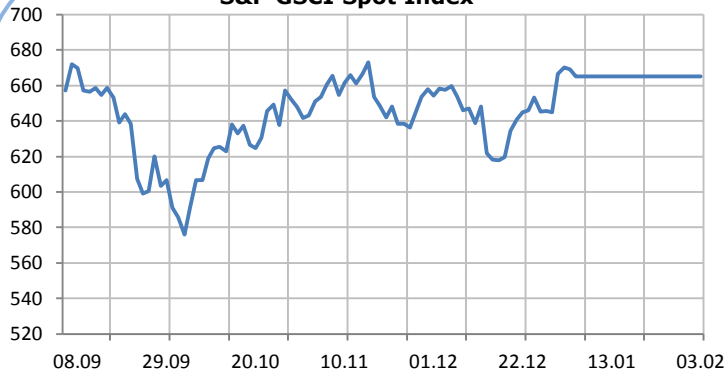


**Ежедневный обзор по Товарно-сырьевым рынкам, 3 Февраля (17:45, GMT +2)**
**S&P GSCI Spot Index**

**CRB All Commodities Index**

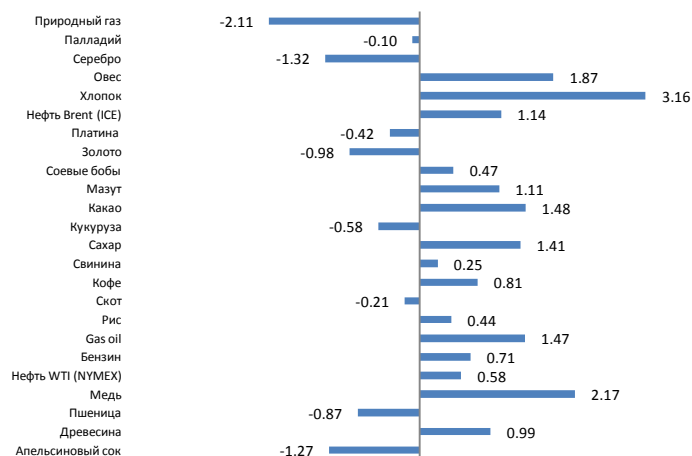
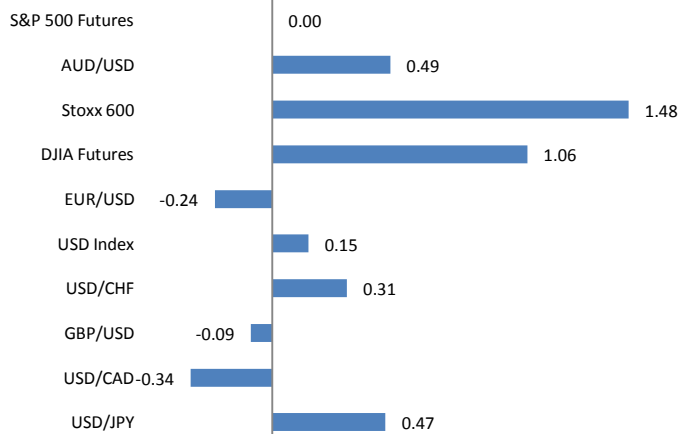
**Baltic Dry Index**

**Пульс рынка**

Ключевым событием дня стала статистика по рынку труда США: количество рабочих мест в несельскохозяйственном секторе увеличилось на 273 тыс. в январе, ожидалось – 140 тыс. Безработица опустилась с 8,5 в декабре до 8,3% в январе. В результате возрос интерес к риску. Европейские фондовые индексы демонстрируют положительную динамику: FTSE и DAX прибавляют по 1,25%, а CAC – 0,7%. Американские фондовые рынки открылись ростом. Евро/доллар торгуется по 1,3100, фунт/доллар – 1,5775, а доллар/йена – 76,60.

**Рынок энергоносителей (стр.2)**
**Рынок металлов (стр.3)**
**Рынок продовольствия и др. (стр.4)**
**Спрэды (стр.5)**
**Сравнительные графики (стр.6)**
**Форвардные кривые (стр.7)**

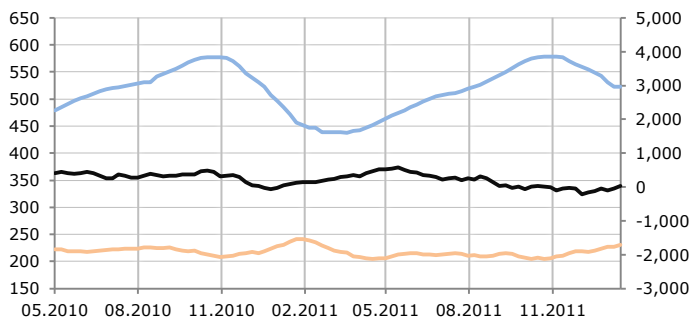
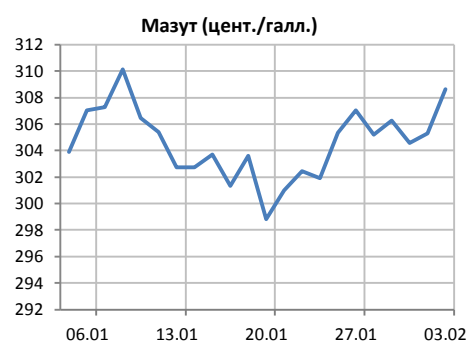
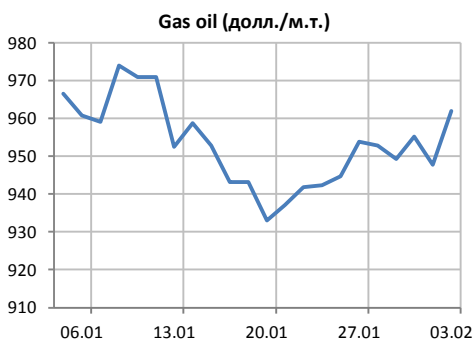
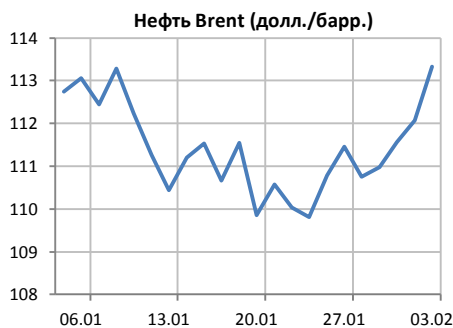
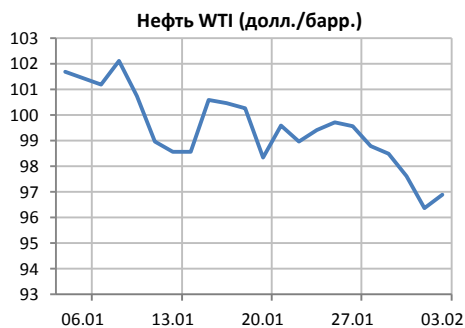
Биржевой торговый фонд	Изменение		
	Посл. Значение	День	YTD (%)
iPath DJ-AIG Commodity Index	41.23	0	0
PowerShares DB Commodity			
iShares GSCI Commodity			
Сельскохозяйственные товары			
PowerShares DB Agri			
ETFS Cotton	2.924	0.0335	1.1819
ETFS Agriculture	499.22	0.35	0.07
Энергетика			
US Oil Fund LP	37.27	0.139999	0.38
iPath GS Crude Oil TR	24.56	0.08	0.33
ETFS Brent Oil	64.45	0.935	1.4728
Металлы			
Streettracks Gold Trust	168.81	-2.24	-1.31
PowerShares DB Bs Metals	21.06	0.34	1.64
iShares Silver Trust	32.6385	-0.7215	-2.16
Другие			
	0	0	0
ETFS Ex-Energy	13.34	0	0



## Нефтегазовый сектор

Нефть **WTI** вчера достигла уровня поддержки 95,57 долл./барр. (200МА), произошел отскок и ближайший контракт завершил четверг на отметке 96,36. Сегодня WTI демонстрирует рост, прибавляя 0,6% и торгуясь по 96,96. Если WTI пятницу завершит выше 97,11 (цена открытия четверга), в начале следующей недели можем увидеть рост к 98–99. Тем не менее, в долгосрочной перспективе вероятность снижения сохраняется. **Brent** сейчас торгуется по 113,32 долл./барр., прибавляя более 1,3%. Ближайший уровень сопротивления представляет линия понижательного тренда, которая сегодня проходит на отметке 114,10. Если произойдет отскок, может начаться снижение с ближайшей целью – 111,65 (200МА). Вчера **природный газ** сильно вырос, достигнув отметки 2,58 долл./БТЕ и завершив день на уровне 2,55. Причиной роста были данные о запасах. Сегодня ближайший контракт теряет 3,1%, торгуясь по 2,47. Уровень поддержки представляет вчерашний минимум - 2,34 долл./БТЕ.

	Текущее значение*	Посл. Значение	Изменение		Макс. дня	Мин.	Контракт	Дней до погашения	Биржа
			Пункты	%					
Нефть WTI (NYMEX)	96.91	96.36	0.56	0.58	97.5	96.0	MAR2	18	NYM
Нефть Brent (ICE)	113.33	112.07	1.28	1.14	113.9	111.9	MAR2	11	IEU
Природный газ	2.500	2.554	-0.054	-2.11	2.6	2.5	MAR2	24	NYM
Мазут	3.09	3.05	0.03	1.11	3.1	3.0	MAR2	26	NYM
Бензин	2.889	2.869	0.021	0.71	2.9	2.9	MAR2	26	NYM
Gasoil	963.25	949.50	14.000	1.47	968.3	951.5	MAR2	38	IEU



### Изменения запасов нефтепродуктов в США

	Прогноз	Факт.
Нефть (млн. барр.)	2.363	4.175
Бензин (млн. барр.)	1.006	3.017
Дистилляты (млн. барр.)	-1.388	-0.135
Природный газ (млрд. куб. ф.)	-127	-132

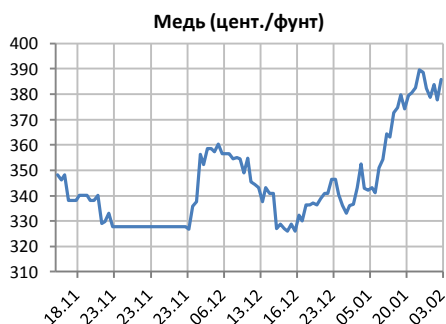
### Изменения показателей нефтяного рынка США

Коэффициент загрузки НПЗ	-0.400
Запасы на терминале Кушинг	1.476

## Металлы

**Золото** вчера показало рост, установив максимум четверга на уровне 1760,96 долл./т.ун, день завершился на отметке 1759,39. В последний день недели золото поднималось к 1762,9. С выходом сильных данных по США, уменьшился интерес к золоту и оно устремилось вниз – сейчас торги проходят на уровне 1739,9. Если золото до конца дня не поднимется выше 1743, появляется вероятность снижения. Для этого на следующей неделе золоту надо преодолеть 1700 (линию краткосрочного понижительного тренда). **Серебро** вчера тоже заметно выросло, установив максимум недели на отметке 34,39 долл./т.ун. Но сегодня серебро демонстрирует негативную динамику, торгуясь по 33,65. Однако на следующей неделе рост может продолжиться. Ближайший уровень сопротивления представляет 200МА на отметке 35,01. Целю роста может стать 36,3 долл./т.ун., где проходит линия понижительного тренда.

	Текущее значение*	Посл. Значение	Изменение		Макс. дня	Мин.	Контракт	Дней до погашения	Биржа
			Пункты	%					
Золото	1741.30	1756.80	-17.2	-0.98	1761.3	1734.5	FEB2	24	CMX
Серебро	33.72	34.15	-45.1	-1.32	3424.0	3350.5	FEB2	24	CMX
Платина	1623.00	1629.90	-6.9	-0.42	1638.7	1616.7	APR2	83	NYM
Палладий	706.60	707.65	-0.7	-0.10	717.0	705.0	MAR2	54	NYM
Медь	386.95	377.70	8.2	2.17	386.1	379.1	FEB2	24	CMX

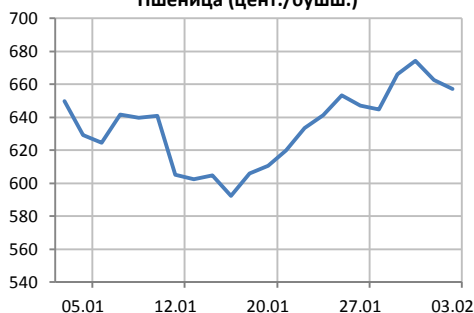


### Сельскохозяйственный сектор и др.

**Пшеница** вчера опускалась к отметке 657 цент./бушш., четверг завершился на уровне 662. Сегодня снижение продолжается – мартовский контракт торгуется по 658, теряя 0,7%. Если пятницу пшеница завершит снижением, на следующей неделе мы можем увидеть продолжение негативной динамики с ближайшей целью 647 (38,2% Фибо). **Кукуруза** сегодня торгуется по 640 цент./бушш., демонстрируя небольшое снижение (0,47%). Ближайший уровень сопротивления представляет 648 (линия понижательного тренда), сейчас мы наблюдаем тестирование этого уровня. Если кукуруза не преодолет его, произойдет отскок и мы увидим снижение. Ближайший уровень поддержки расположился на уровне 632 (100МА). Стоит отметить **хлопок**, который вчера прервал негативную динамику, завершив четверг ростом на отметке 94,21. Сегодня мартовский контракт открылся гэпом вверх на отметке 95 и сейчас прибавляет около 3%, торгуясь по 96,66.

	Текущее значение*	Посл. Значение	Изменение		Макс.	Мин.	Контракт	Дней до погашения	Биржа
			Пункты	%					
Пшеница	657	663	-6	-0.87	671.0	653.3	MAR2	40	CBT
Кукуруза	639	643	-4	-0.58	646.5	638.0	MAR2	40	CBT
Соевые бобы	1223	1217	6	0.47	1229.0	1214.0	MAR2	40	CBT
Рис	13.70	13.64	0.06	0.44	13.8	13.7	MAR2	40	CBT
Овес	314	308	6	1.87	318.0	306.8	MAR2	40	CBT
Какао	2257.0	2225.0	33.0	1.48	2280.0	2213.0	MAR2	41	IUS
Кофе	217.30	215.60	1.75	0.81	219.0	215.7	MAR2	46	IUS
Сахар	23.81	23.48	0.33	1.41	24.0	23.5	MAR2	26	IUS
Хлопок	97.15	94.21	2.98	3.16	97.9	94.1	MAR2	34	IUS
Древесина	255.10	252.80	2.50	0.99	256.9	251.2	MAR2	41	CME
Апельсиновый сок	200.90	204.00	-2.60	-1.27	204.5	199.6	MAR2	38	IUS
Скот	128.625	128.900	-0.275	-0.21	129.2	128.6	APR2	87	CME
Свинина	89.950	89.750	0.225	0.25	90.4	89.4	APR2	73	CME

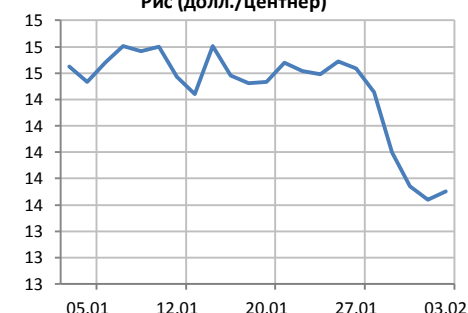
Пшеница (цент./бушш.)



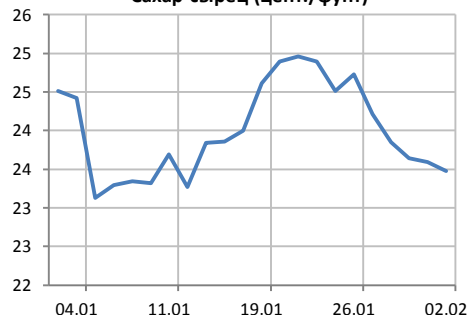
Кукуруза (цент./бушш.)



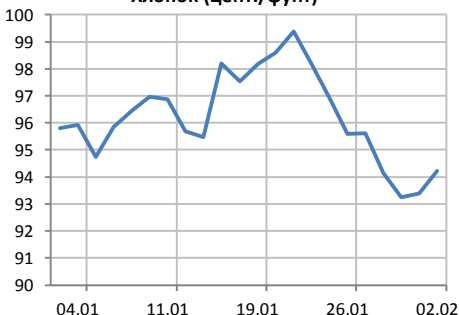
Рис (долл./центнер)



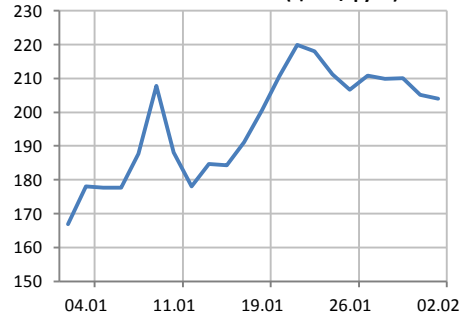
Сахар-сырец (цент./фунт)



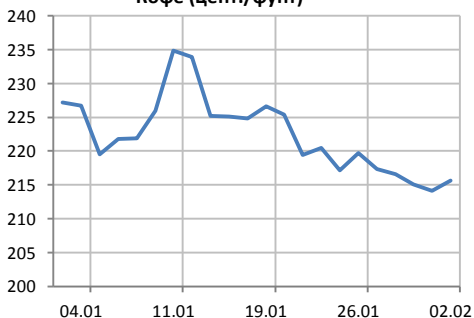
Хлопок (цент./фунт)



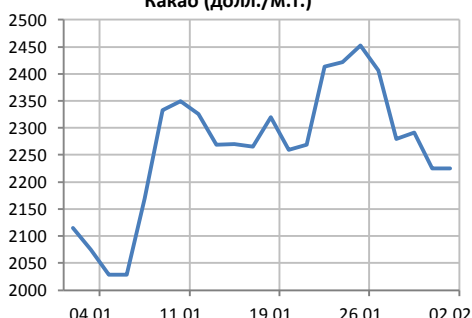
Апельсиновый сок (цент./фунт)



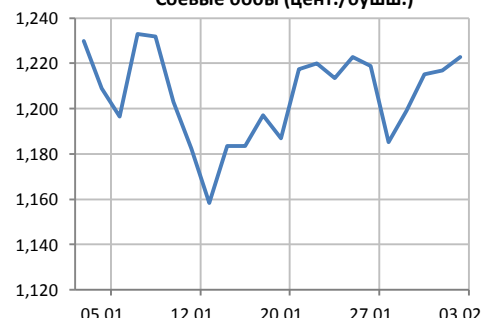
Кофе (цент./фунт)

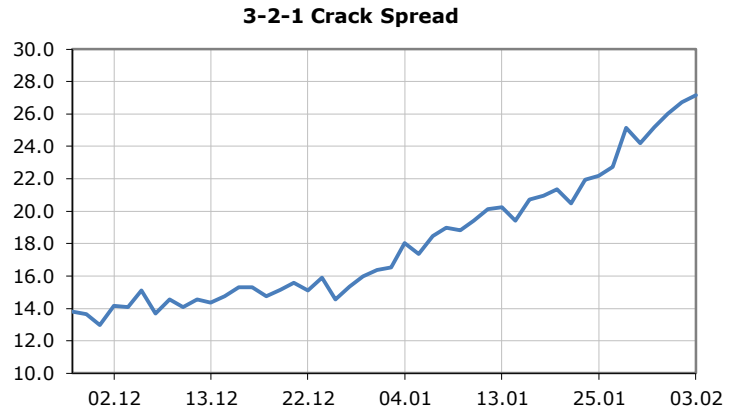
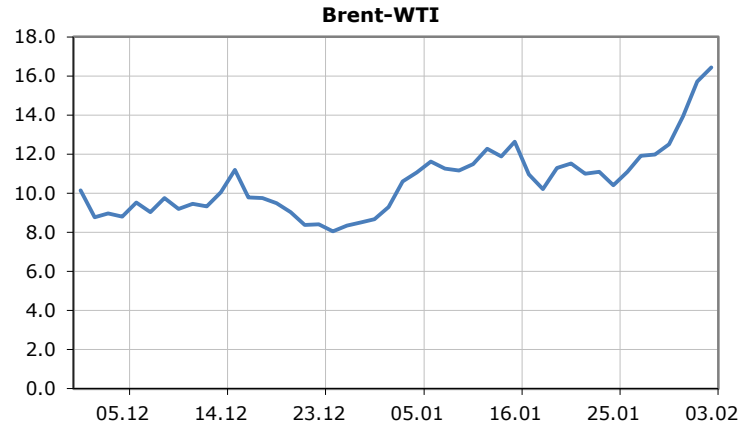


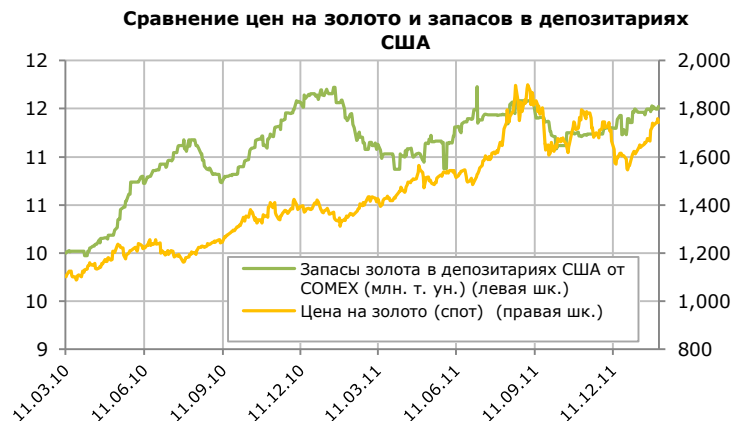
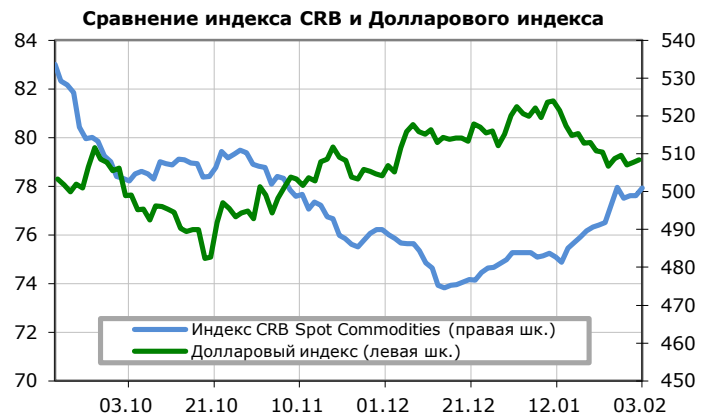
Какао (долл./м.т.)

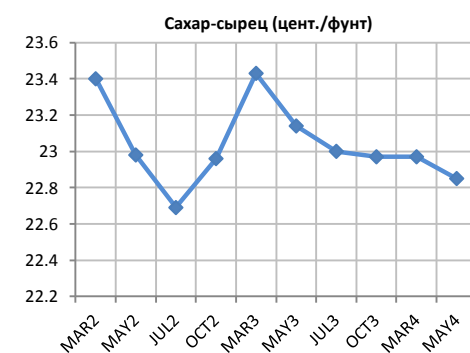
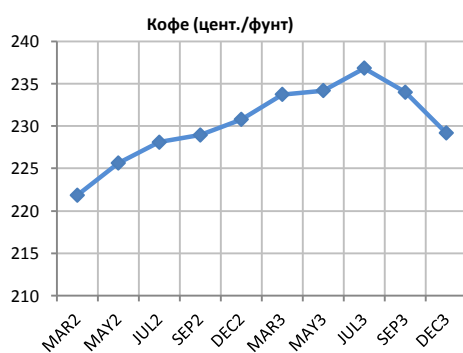
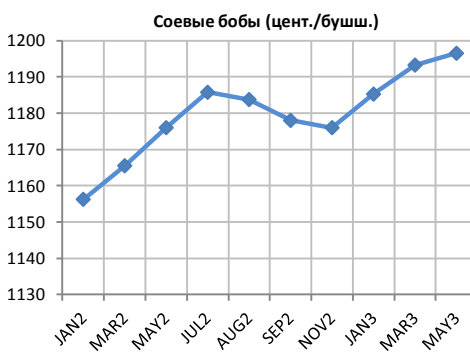
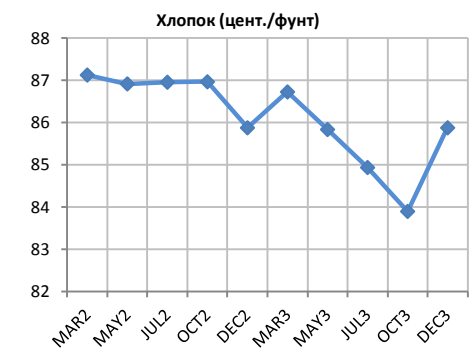
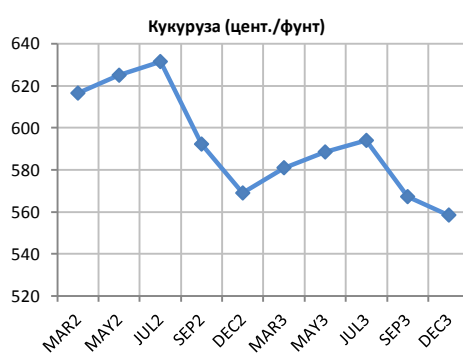
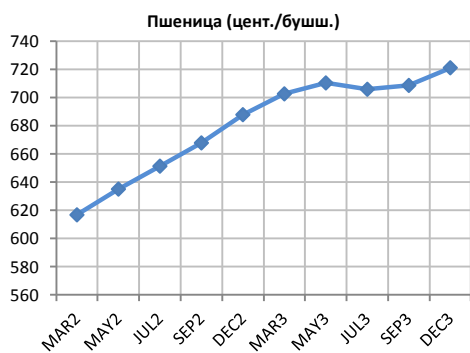
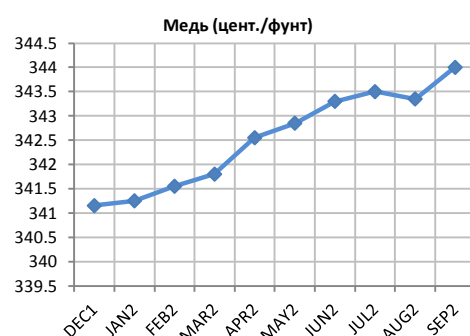
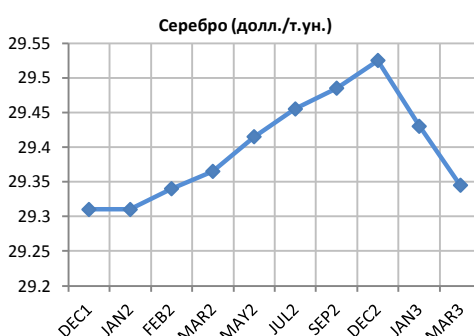
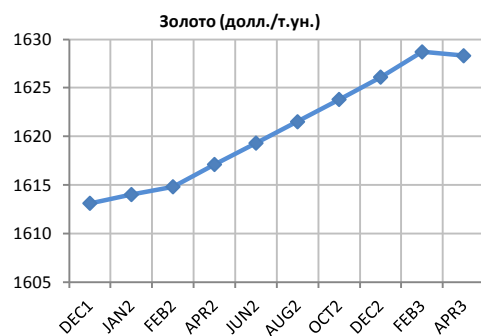
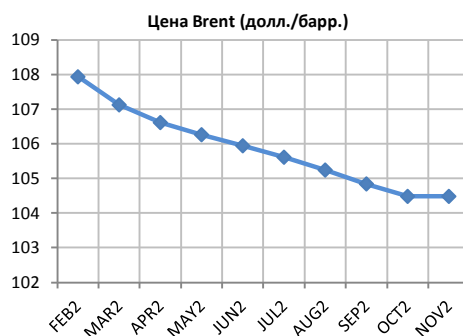
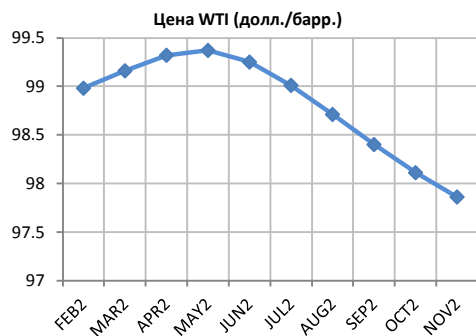


Соевые бобы (цент./бушш.)





**Сравнительные графики**


**Форвардные кривые**


**ОГРАНИЧЕНИЕ ОТВЕТСТВЕННОСТИ:** Информация, указанная в настоящем отчете, предусмотрена для использования только в информационных целях, и ее нельзя считать предложением или рекомендацией купить, держать или продать упомянутые в ней финансовые инструменты, а также совершать другие операции на финансовых рынках. Авторы информации, размещенной в настоящем отчете, а также АО «Rietumu Banka», регистрационный номер LV40003074497, юридический адрес: ул. Весетас 7, Рига, LV-1013, Латвия, надзорный орган КРФК ЛР, (далее именуемое – «Банк»), как совместно, так и каждый по отдельности, не несут никакой ответственности за возможное использование включенной в настоящий отчет информации, в том числе не несут никакой ответственности за прямые или косвенные убытки (включая неполученную прибыль), а также штрафные санкции. Оценки, мнения и прогнозы, отраженные в настоящем отчете, основаны исключительно на заключениях аналитиков Банка относительно рассматриваемых в отчете финансовых инструментов и эмитентов. Представленная в настоящем отчете информация получена из источников, которые считаются надежными, в то же время точность и полнота предоставленной информации не гарантируется. Любое ваше инвестиционное решение должно полностью основываться на оценке ваших личных финансовых обстоятельств и целей инвестиций. Банк обращает ваше внимание на то, что операции на рынке ценных бумаг и финансовых инструментов связаны с риском и требуют соответствующих знаний и опыта. Мнения, оценки и прогнозы, выраженные в настоящем отчете, относятся к моменту публикации информации, и могут меняться без предварительного уведомления. Копирование и распространение информации, содержащейся в данном отчете, возможно только с согласия Банка. Графики и таблицы в настоящем отчете построены в соответствии с данными из системы Reuters. Автором настоящего отчета является **Андрей Шляпин, специалист Управления ценных бумаг и финансовых рынков.**